

SOULMAT®

Benutzerinformationen, Pflegehinweise, Umweltschutz und Garantiebestimmungen für Ihre SOULMAT®



Qualitätszertifikat

Die Langlebigkeit der SOULMAT® wurde mit der Prüfung durch DIN EN 1957:2000-08 zertifiziert. Die Prüfung der Dauerhaltbarkeit, sowie der funktionellen Eigenschaften, wurde an einem unabhängigen Institut mit Prüfbericht-Nr. 261258 bestätigt. Der Höhenverlust, nach einer simulierten 8-10 jährigen Dauerbelastung, lag unter 1%. Die Testreihe wurde insgesamt dreimal hintereinander durchgeführt. Nach dem dritten Versuch lag die SOULMAT® immer noch innerhalb der für Matratzen gültigen Norm. Die Durchführung dieses Tests wurde von der product emotion GmbH für SOULMAT® in Auftrag gegeben.

„...41 internationale Jury-Mitglieder, bestehend aus unabhängigen Gestaltern, Designprofessoren und Fachjournalisten, die in diesem Jahr eine Rekordzahl von 5.214 Produkten aus 57 Nationen bewertet haben. Der Award geht an SOULMAT für höchste Designqualität und wegweisende Gestaltung...“

Red Dot Design Award, Essen 2016



reddot design award
best of the best 2016



Herzlichen Glückwunsch zum Erwerb Ihrer SOULMAT®

Wir wünschen Ihnen mit diesem Produkt viel Freude! Wussten Sie, dass die Matratze der meistgenutzte Gegenstand in unserem Leben ist? Ihre SOULMAT® leistet aufgrund vielfältiger Funktionen einen wichtigen Beitrag zur ganzheitlichen Gesundheitsvorsorge. SOULMAT® wurde durch das Gütesiegel der IGR (Interessengemeinschaft der Rückenschullehrer/innen e.V.) als „Ergonomisches Produkt“ eingestuft und wird von Rückentherapeuten empfohlen. Bitte nehmen Sie sich einen Moment Zeit für die nachfolgende Anleitung. So stellen Sie sicher, dass Sie alle Funktionen in vollem Umfang nutzen können und gewährleisten, dass Ihre SOULMAT® auf Jahre hinaus in einem optimalen Zustand bleibt. Damit Sie alle Vorteile der SOULMAT® lange genießen können, empfehlen wir Ihnen, sich diese Anleitung aufmerksam durchzulesen. Ihre Fragen oder auch Anregungen nehmen wir gern per E-Mail entgegen: support@soulmat.com

The image shows a close-up of the SOULMAT logo, which consists of the word "SOULMAT" in white capital letters on a dark blue rectangular background. The logo is positioned on the left side of a light-colored, possibly white or light grey, mat or pillow.




Inhaltsverzeichnis

<i>Erste Schritte</i>	10
<i>Erster Gebrauch</i>	12
<i>Rückstellung der Einstellungen</i>	17
<i>Reinigung und Pflege Ihrer SOULMAT®</i>	19
<i>Garantiebestimmungen</i>	22
<i>Umweltschutz</i>	26
<i>Produktregistrierung</i>	27
<i>Produktübersicht</i>	28




reddot design award
best of the best 2016

Die SOULMAT® Module



Ventil – Modell VXN: Das Ventil VXN wird durch eine Linksdrehung geöffnet und durch eine Rechtsdrehung wieder geschl



Ventil VXN- geschlossen, verriegelt

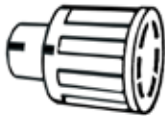


Öffnen - Drehen

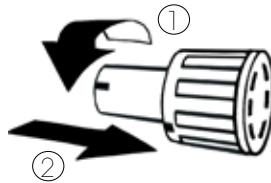


Schließen - Drehen

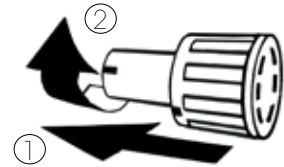
Ventil – Modell SVN: Das Ventil SVN wird in zwei Schritten durch Vierteldrehung nach links (entriegelt) und anschließendem Herausziehen geöffnet und durch Hineindrücken und anschließender Vierteldrehung nach rechts (verriegelt) geschlossen.



Ventil SVN - geschlossen, verriegelt



Öffnen - Drehen, Ziehen



Schließen - Drücken, Drehen

Erste Schritte

Der richtige Untergrund

Eine SOULMAT® wirkt direkt am Körper. Sie ermöglicht somit ergonomisches und damit orthopädisch korrektes Liegen auf jedem Untergrund. Stellen Sie ggfs. bei Verwendung von Lattenrosten/Unterfederungen diese auf die härteste Stufe. Für ergonomisches und somit orthopädisch korrektes Liegen bedarf es einer gewissen Grundfestigkeit Ihrer SOULMAT®. Wir empfehlen daher keine zu weiche Einstellung zu wählen.

Die korrekte Lage der SOULMAT®

Die neu erworbene SOULMAT® wurde seit der Herstellung in gerolltem Zustand gelagert. Rollen Sie die SOULMAT® aus. Achten Sie darauf, dass der SOULMAT® Schriftzug auf dem seitlich angebrachten Etikett sichtbar ist und die Ventile sich unterhalb des Reißverschlusses befinden.

Das Befüllen der SOULMAT®

Jeder SOULMAT®-Kern (AIRFOAM) verfügt über zwei Ventile. Bei geöffneten Ventilen füllt sich die SOULMAT® selbstständig mit Luft. Die Fülldauer kann zeitlich variieren. Das Befüllen sollte aber im Regelfall nicht länger als zwei (2) bis sechs (6) Stunden betragen.

Bitte auf ausreichend Luftzufuhr achten. Gegebenenfalls Ventil vom SOULMAT®-Kern (AIRFOAM) leicht wegziehen oder aus der SOULMAT®-Hülle (AIRCOVER) herausnehmen. Durch zusätzliches Luft einpumpen in das Ventil kann die Zeitdauer verkürzt werden. Schließen Sie die Ventile nach dem Befüllen. Achten Sie darauf, dass sich kein Hüllstoff zwischen den Ventilen verklemmt.

Ventil Modell VXN: Das Ventil VXN wird durch Drehen der Ventilkappe nach links geöffnet und nach rechts geschlossen.

Ventil Modell SVN: Das Ventil SVN wird in zwei Schritten durch eine Vierteldrehung nach links (entriegelt) und anschließendem Herausziehen geöffnet und durch Hineindrücken und anschließender Vierteldrehung nach rechts (verriegelt) geschlossen.

Erster Gebrauch

Individuelle Härteanpassung

Passen Sie den Luftdruck der SOULMAT® ggf. an, um bequem zu liegen. Drücken Sie etwas Luft aus der SOULMAT®, um weicher zu liegen (Unterdruck). Pumpen Sie die SOULMAT® zusätzlich auf, um eine sehr harte Unterlage zu erhalten (Überdruck). Dieser Überdruck wird jedoch nur in Ausnahmefällen benötigt.

Individuelle Einstellungsmöglichkeiten

Durch die beliebigen Einstellungsmöglichkeiten finden Sie garantiert Ihr persönliches Liegegefühl, ganz in Ruhe bei sich zu Hause. Abgeleitet von physikalischen Naturgesetzen ermöglicht die SOULMAT® aufgrund ihrer Konstruktion jedem Menschen, eine anatomisch korrekte Liegeposition über einen langen Zeitraum. Die Härte des Schaums im SOULMAT®-Kern (AIRFOAM) wird durch Veränderung des Luftdruckvolumens gesteuert. Aufgrund der großen Fläche reichen geringe Volumenveränderungen aus. Die SOULMAT® lässt sich über das Ventil/die Ventile beliebig oft Ihrer gewünschten Härteeinstellung anpassen. Jeder SOULMAT®-Kern (AIRFOAM) besitzt zwei Ventile. Die Benutzung von nur einem Ventil reicht aus, um geringe Volumenveränderungen vorzunehmen.

Für eine weichere Einstellung (Unterdruck) drücken Sie die Luft, bei geöffnetem(n) Ventil(en) aus dem SOULMAT®-Kern (AIRFOAM). Dies erfolgt beispielsweise durch das eigene Körpergewicht. Danach das Ventil/die Ventile sofort schließen. Für eine härtere Einstellung das Ventil/die Ventile öffnen. Die entlastete SOULMAT® füllt sich durch Ausdehnung des Schaums mit Luft auf ein härteres Niveau. Der Normaldruck, welcher sich durch vollständigen Druckausgleich herstellt, entspricht einem hohen Härtegrad von ca. 3-4 (hart bis sehr hart). Danach das Ventil/die Ventile schließen. Eine noch härtere Einstellung kann durch zusätzliches Nachblasen in eines der Ventile erreicht werden (Überdruck).

Noch mehr Regeneration gewünscht?

Wir empfehlen in unregelmäßigen Abständen die Härte Ihrer SOULMAT® geringfügig zu verändern, das bietet Ihnen neue regenerative Körperreize.

Eingewöhnung

Geben Sie Ihrem Körper Zeit. Unter Umständen muss sich Ihr Körper erst an die klimatische Veränderung sowie das ergonomisch korrekte Liegen gewöhnen. Eventuelles Falschliegen über mehrere Jahre kann nicht innerhalb weniger Wochen korrigiert werden. Deshalb kann die Eingewöhnung bei dem Einen kürzer und bei dem Anderen länger dauern. Durch die stufenlose Härteanpassung der SOULMAT® bietet diese die beste Voraussetzung für den individuellen und ergonomisch korrekten Schlaf. Ergonomisch korrekter Schlaf setzt ausreichend Stützkraft voraus - diese wird durch eine etwas härtere Einstellung der SOULMAT® begünstigt.

Die Umstellung des Bettklimas kann durch eine jeweils angepasste Bettdecke optimiert werden - denn das Bettklima wird bis zu 80% über die Bettdecke reguliert.

Gewichtsklassen

Die SOULMAT® ist für jedes Körpergewicht geeignet. Getestet wurde Sie in einem Bereich von 30-140 kg. Die Wirkungsweise der langanhaltenden Stützkraft und Druckentlastung basiert auf den physikalischen Naturgesetzen (Gaszustandsgleichung).

Schlafpositionen

Die SOULMAT® ist für jeden Schlaftyp geeignet. Beachten Sie, dass z.B. Bauchschläfer härter liegen sollten, als Seiten- und Rückenschläfer. Stellen Sie sich die Härte Ihrer SOULMAT® bedarfsgerecht ein. Eine SOULMAT® ist frei von Zonen, so dass Sie sich frei bewegen können. Der hohe Luftanteil im SOULMAT®-Kern (AIRFOAM) passt sich stets unabhängig von Größe, Körperbau oder Gewicht in perfekter Art an.



zu weiches Liegen



orthopädisch korrektes Liegen



zu hartes Liegen

Mikroklima

Der hohe Luftanteil des SOULMAT®-Klimamoduls (3D AIRSPACE), mit über 90%, unterstützt das körpereigene Mikroklima und fördert die Regeneration des Körpers. Dem Körper wird keine zusätzliche Wärme entzogen, denn je aktiver ein Körper arbeiten muss, desto schlechter schläft man. Die tiefenwirksame Wärme regt zur Förderung der Stoffwechselprozesse und der Durchblutung an. Über die Bettdecke werden bis zu 80% des Bettklimas reguliert. Feuchtigkeit wird durch Zirkulation im SOULMAT®-Klimamodul (3D AIRSPACE) effektiv abgeleitet.

Störzonen

Eine SOULMAT® ist elektrobiologisch neutral und funktioniert ohne Strom und Metall. Dadurch können mögliche Schlafirritationen durch Störzonen, z.B. elektromagnetische Felder, verringert werden. Die bei der SOULMAT® verwendete ECOFRESH® Technologie entspricht höchsten hygienischen Standards. Die Module können jederzeit einfach und auf natürliche Weise mit Wasser wieder gereinigt werden. Das reduziert die Belastungen durch Feinstaub, Mikroben und Milbenkot. Alle hautnahen Materialien sind von unabhängiger Stelle auf Schadstofffreiheit gemäß den humanökologischen Anforderungen geprüft und für gesundheitlich unbedenklich befunden worden.

Rückstellung der Einstellung

Bei einer weichen Einstellung der SOULMAT® ist ein Unterdruck im SOULMAT®-Kern (AIRFOAM) vorhanden. Dadurch kann sich eine leichte Unterdruckkuhle abzeichnen - welche jedoch keinen Nachteil darstellt und die Funktion der SOULMAT® keinesfalls beeinflusst. Exponierte Stellen sinken bei entsprechendem Gegendruck ein. Der gesamte Körper wird durch den dreidimensionalen Druckausgleich ergonomisch korrekt gestützt und der Auflagedruck wird optimal verteilt. Diese Gewichtsverteilung in Kombination mit der Anpassungsfähigkeit der SOULMAT® ermöglicht eine der Anatomie der Wirbelsäule entsprechende Unterstützung des Körpers. Hieraus resultiert die gewünschte Erholung - für die Bandscheibe und die Muskulatur - während der Nacht.

Wenn Sie eine Rückstellung dieser Einstellung wünschen, öffnen Sie das Ventil/die Ventile und lassen die SOULMAT®, z.B. tagsüber bei geöffnetem/n Ventil/en liegen. Durch den Druckausgleich begibt sich der SOULMAT®-Kern (AIRFOAM) wieder in den Normalzustand. Bei langer Nutzung der SOULMAT® in weichem Zustand muss ggf. zusätzlich Luft eingepumpt werden. Schließen Sie das Ventil/die Ventile vor der Benutzung Ihrer SOULMAT® wieder.



Reinigung und Pflege Ihrer SOULMAT®

Die einzigartige SOULMAT®-Hygiene ermöglicht eine effektive und einfache Reinigung jedes einzelnen Moduls. Die Häufigkeit der Reinigung bestimmen Sie. Eine regelmäßige Reinigung senkt die Allergenkonzentration und stellt einen vorbeugenden Gesundheitsschutz für Sie und Ihre Familie dar. Bitte beachten Sie die nachfolgenden Reinigungs- und Pflegehinweise für eine saubere SOULMAT® und sichern Sie sich somit stets gesunden und hygienischen Schlaf.

Reinigung der SOULMAT®-Hülle (AIRCOVER)

Nehmen Sie die SOULMAT®-Hülle (AIRCOVER) durch Öffnen des umlaufenden Reißverschlusses ab. Wenn Sie beide Hälften waschen, fügen Sie diese durch Schließen des Reißverschlusses wieder zusammen. Maschinenwäsche im schonenden Schleudergang bei maximal 60 Grad. Das Funktionsmaterial 3D VENT® besteht zu 100% aus PES (Polyester) und trocknet in sehr kurzer Zeit. Eine noch schnellere Trocknung kann durch die Nutzung eines Trockners erreicht werden. Bitte auf Schonrocknung achten, da das Material ohnehin sehr schnell trocknet.

Reinigung des SOULMAT®-Klimamoduls (3D AIRSPACE)

Das SOULMAT®-Klimamodul (3D AIRSPACE) vom SOULMAT®-Kern (AIRFOAM) abknöpfen und zusammenrollen. Einfach mit warmem Wasser in der Badewanne oder unter der Dusche gründlich durchspülen. Der Einsatz eines milden Reinigungsmittels ist ebenfalls möglich, danach sorgfältig ausspülen. Anschließend das SOULMAT®-Klimamodul (3D AIRSPACE) offen liegend, z.B. auf einem Wäscheständer, trocknen lassen. In Abhängigkeit der (Raum)Temperatur variiert die Trocknungszeit zwischen 4 - 10 Stunden. Das SOULMAT®-Klimamodul (3D AIRSPACE) besteht aus 100% PES (Polyester). **Achtung:** Bei Verwendung von sehr heißem Wasser das SOULMAT®-Klimamodul (3D AIRSPACE) kurz abkühlen lassen, um einer dauerhaften Verformung durch Druck vorzubeugen. **Information:** Das gründliche Durchspülen befreit von Milben, Stauballergenen und sonstigen Verunreinigungen. Bei ca. 60 Grad Wassertemperatur sterben Milben ab.

Reinigung des selbstaufblasenden SOULMAT®-Kerns (AIRFOAM)

Den umlaufenden Reißverschluss der SOULMAT®-Hülle (AIRCOVER) öffnen. Den obersten Hüllenteil aufklappen. Das SOULMAT®-Klimamodul (3D AIRSPACE) von dem SOULMAT®-Kern (AIRFOAM) abknöpfen und zur Seite legen. Die SOULMAT®-Zwischenlage (ABSORBER) zusammenrollen und herausnehmen (vorhanden bei den Modellen sensitive und soft). Das Ventil/ die Ventile schließen, um das Eindringen von Feuchtigkeit zu verhindern. Den SOULMAT®-Kern (AIRFOAM) mit einem weichen Tuch abwischen. Ein mildes Reinigungsmittel kann verwendet werden. Danach gründlich trocknen lassen.

Achtung: Vorsicht vor scharfen und spitzen Gegenständen. **Information:** Die luftdichte Hülle des SOULMAT®-Kerns (AIRFOAM) verhindert das Eindringen von Schmutz

und Feuchtigkeit in das Innere des Kerns.

Reinigung der SOULMAT®-Zwischenlage (ABSORBER) - Optional vorhanden bei den Modellen sensitive und soft

Den umlaufenden Reißverschluss der SOULMAT®-Hülle (AIRCOVER) öffnen. Den obersten Hüllenteil aufklappen. Das SOULMAT®-Klimamodul (3D AIRSPACE) vom SOULMAT®-Kern (AIRFOAM) abknöpfen und zur Seite legen. Die SOULMAT®-Zwischenlage (ABSORBER) zusammenrollen und herausnehmen. Einfach mit warmem Wasser in der Badewanne oder unter der Dusche gründlich durchspülen. Der Einsatz eines milden Reinigungsmittels ist ebenfalls möglich, danach sorgfältig ausspülen und auswringen. Anschließend die SOULMAT®-Zwischenlage (ABSORBER) offen liegend, z.B. auf einem Wäscheständer, trocknen lassen. In Abhängigkeit der (Raum) Temperatur variiert die Trocknungszeit zwischen 24 - 48 Stunden.

Achtung: Die SOULMAT®-Zwischenlage (ABSORBER) besteht aus 100% PUR Schaum (Polyurethan) und verfärbt sich unter UV Einfluss. Dies ist ein natürlicher Prozess und kein Qualitätsmangel. **Information:** Die SOULMAT®-Zwischenlage (ABSORBER) verfügt über eine Antimilbenausrüstung basierend auf natürlich, pflanzlichen Ölesenzen aus Zitrone, Eukalyptus und Lavendel. Das gründliche Durchspülen befreit von Milben, Stauballergenen und sonstigen Verunreinigungen. Bei ca. 60 Grad Wassertemperatur sterben Milben ab. Die Antimilbenausrüstung hält ca. 10-15 Waschungen. Für eine kurze Schnellreinigung kann die SOULMAT®-Zwischenlage (ABSORBER) auch einfach ausgeklopft werden. Dies vermeidet lange Trocknungszeiten, die nach der Wasserreinigung notwendig sind.

Besondere Garantiebestimmungen

S1 Geltungsbereich

1. Die hier aufgeführten besonderen Garantiebestimmungen regeln die über die gesetzlichen Gewährleistungsansprüche hinausgehende Garantie zwischen dem Hersteller, der product emotion GmbH, Kreyernweg 24, 01445 Radebeul (im Folgenden „Hersteller“ genannt) und seinen Käufern (nachfolgend „Käufer“ genannt) bezüglich der unten aufgeführten Produkte. Als Käufer im Sinne dieser Garantiebestimmungen ist der oder diejenige, welche/-r die nachstehenden Produkte des Herstellers ausschließlich zum privaten Gebrauch und Benutzung erworben hat/haben, zu verstehen.
2. Der Garantieanspruch entsteht, wenn das Produkt vom Hersteller selbst oder bei einem vom Hersteller autorisierten Händler erworben wurde und der/die Käufer entweder die Garantiekarte/n binnen vier Wochen nach Abschluss des Kaufvertrages an den Hersteller gesendet oder die Produktregistrierung/en online unter der Webadresse www.soulmat.com, ebenfalls binnen vier Wochen nach Abschluss des Kaufvertrages, vorgenommen hat.
3. Diese Garantiebestimmungen gelten nicht im Verhältnis des Herstellers zu gewerblichen Weiterverkäufern und gewerblichen Anwendern der Produkte des Herstellers.
4. Maßgeblich ist jeweils die zum Zeitpunkt des Vertragsabschlusses gültige Fassung.

S2 Produkte

Diese Garantiebestimmungen gelten für folgende Produkte des Herstellers: Produkte der Linien SOULMAT® Clima (sensitive, soft, deluxe, sensitive deluxe, soft deluxe), Clima Plus (sensitive, soft, deluxe, sensitive deluxe, soft deluxe), Clima & Care und Protect & Care.

S3 Garantiedauer

Die Garantiedauer beträgt 25 Jahre*, und beginnt mit dem Tage, an dem der Käufer das oder ein Produkt gem. § 2 dieser Garantiebestimmungen ausgehändigt bekommen hat. Wenn das Produkt während der Garantiezeit repariert oder ersetzt wurde, verlängert dieses nicht die ursprüngliche Garantiezeit.

S4 Garantieumfang

1. Die Garantie erstreckt sich auf den SOULMAT®-Kerns (AIRFOAM) und gilt für Material- und Verarbeitungsfehler des Produktes.
2. Von der Garantie nicht umfasst sind normale Abnutzung, Löcher, Abrieb, fehlerhafte Nutzung, Abänderung, Zweckentfremdung und Auseinandernehmen des SOULMAT®-Kerns (AIRFOAM). Ferner ist die Garantie ausgeschlossen, wenn das Produkt:
 - über den Grad üblicher Benutzung hinaus feucht oder nass geworden ist
 - längere Zeit, also z.B. nicht zu Transportzwecken, gebogen oder zusammengedrückt wurde
 - stark verschmutzt und unhygienisch ist
 - wegen Unachtsamkeit beschädigt worden ist
 - nicht gemäß den Anweisungen des Herstellers bezüglich Gebrauch, Pflege und Instandhaltung behandelt und benutzt wurde
 - Schimmel- oder Stockflecken aufweist

S5 Geltendmachung von Garantieansprüchen

1. Die Geltendmachung von Ansprüchen gem. dieser Garantiebestimmungen hat schriftlich, in Textform oder online gegenüber dem Hersteller zu erfolgen.
2. Zur Geltendmachung sind vom Käufer dem Hersteller folgende Informationen bzw. Unterlagen zu übermitteln:
 - Beschreibung des Defekts
 - Namen und Adresse des Käufers nebst Lieferanschrift
 - Kontaktdaten des Käufers, wie z.B. Rufnummer oder E-Mail-Adresse
 - Namen und Adresse des Händlers
 - Seriennummer/Name des Produktes
 - Vorlage des Kaufbeleges (z.B. Quittung bzw. Kaufvertrag, Lieferschein mit Originalrechnung und Zahlungsnachweis etc.)
3. Übersendung des betreffenden Produktes an untenstehende Adresse. Die Versandkosten trägt der Käufer.

SOULMAT® Logistik Zentrum

c/o Ebenroth GmbH

Hermann-Otto-Schmidt-Str.10

04720 Döbeln

S6 Garantieabwicklung

1. Der Hersteller hat in begründetem Garantiefall das Recht, den SOULMAT®-Kern (AIRFOAM) zu reparieren oder zu ersetzen. SOULMAT®-Kerne (AIRFOAM), die älter als zwei Jahre sind, können durch einen SOULMAT®-Ersatzkern (AIRFOAM) mit kosmetischen Abweichungen ersetzt werden.
2. Die Kosten für die Rücksendung des reparierten bzw. ersetzten Produktes an den Käufer werden vom Hersteller getragen.

Anlage zu den besonderen Garantiebestimmungen:

Die Garantiekarte befindet sich am Produkt.

*Limitierte Garantie – Wenn Sie 2 Jahre nach dem Kaufdatum einen begründeten Garantieanspruch geltend machen, erhalten Sie vom Hersteller einen entsprechenden SOULMAT®-Ersatzkern (AIRFOAM), für den eine Zuzahlung erforderlich ist. Die Zuzahlung basiert auf dem Kaufpreis für die SOULMAT®-Ersatzkerne (AIRFOAM)** und bemisst sich nach dem unten angegebenen Prozentsatz.

**Der Preis des SOULMAT®-Ersatzkerns (AIRFOAM) ergibt sich aus der vom Hersteller veröffentlichten Liste der unverbindlichen Verkaufspreise (UVP), die zu dem Zeitpunkt, zu dem der Anspruch erhoben wird, für das betreffende Land gilt.

0-2 Jahre: Vollgarantie

3-25 Jahre: Verringerung der Garantie um 1/23 jährlich



Umweltschutz

WILDERNESS
INTERNATIONAL

Die SOULMAT®-Produkte stehen für grünen Schlafkomfort, welcher funktionell und von hoher Nachhaltigkeit geprägt ist. Die lange Nutzbarkeit, sowie die Austauschmöglichkeit und das Recycling verbrauchter Module garantieren ein umweltfreundliches Produkt, aus nachhaltigen Materialien und ressourcenschonender Herstellung. Zusätzlich unterstützen Sie mit dem Kauf Ihrer SOULMAT® den Erhalt unberührten Regenwaldes. Die durch Sie geschützte Fläche entspricht in etwa der Fläche Ihrer SOULMAT® von 2m². Wir kooperieren hierzu mit Wilderness International, einer Dresdner Umweltschutzorganisation. **www.wilderness-international.org**
Ihre persönliche Patenschaftsurkunde und die genauen Geokoordinaten Ihres geschützten Regenwaldes erhalten Sie bei der Online-Produktregistrierung Ihrer SOULMAT®.

Online-Produktregistrierung

Bitte nehmen Sie die Online-Produktregistrierung unter www.soulmat.com/register innerhalb von vier Wochen nach Erhalt Ihrer SOULMAT® vor. Anschließend erhalten Sie per E-Mail den Umweltcode für Ihre persönliche Patenschaftsurkunde, welche die genauen Geokoordinaten Ihres geschützten Regenwaldes enthält. Diese rufen Sie mit Eingabe des Umweltcodes unter www.wilderness-international.org/soulmat ab.

Postalische-Produktregistrierung

Bitte füllen Sie für die Postalische-Produktregistrierung die beiliegende Garantiekarte vollständig aus und senden diese an die angegebene Adresse. Bitte frankieren Sie die Karte ausreichend. Sie erhalten die Garantiekarte nicht zurück und auch keine separate Bestätigung für die Registrierung. Die Garantiekarte wird bei der Product Emotion GmbH archiviert.

Überblick über unsere aktuellen Produkte, die Sie auch interessieren könnten:

SOULMAT®-Zwischenlage (ABSORBER) (ohne Abbildung - siehe Seite 8)

Die SOULMAT®-Zwischenlagen (ABSORBER) fördern ein noch sensitiveres und weicheres Schlafgefühl. Diese stehen in den Varianten sensitive (2 cm) und soft (3 cm) zur Verfügung. Die SOULMAT®-Zwischenlagen (ABSORBER) schützen vor Milben und dämpfen das leise Rascheln des SOULMAT®-Klimamoduls (3D AIRSPACE). In den Modellen mit der Bezeichnung sensitive und soft sind diese bereits enthalten. Für alle anderen Modelle kann die SOULMAT®-Zwischenlage (ABSORBER) zusätzlich per E-Mail an bestellung@soulmat.com oder telefonisch unter 0351 - 26 44 14 00 nachbestellt werden.



Clima & Care

Decubitusprophylaxe für den Einsatz bei Pflegebetten

BABYSOULMAT

Gesunder Kinderschlaf
bei natürlicher Entwicklung
der Kopfform



BIOKLIMA Kissen (CLIMED)

Einzigartiger Hygienevorteil für Ihr gutes Schlafgefühl

Für weitere Informationen besuchen Sie uns auf www.soulmat.com/www.soulmatshop.de



Product Emotion GmbH | Kreyernweg 24 | D - 01445 Radebeul | Tel: +49. 351. 264 41 400 | Fax: +49. 351. 264 41 401

E-Mail: info@soulmat.com | www.soulmat.com | www.productemotion.com